



코오롱글로벌(주)

2023년 1분기 경영실적 발표



Index

- 1) 2023년 1분기 경영실적
- 2) 사업부문별 실적
 - 건설부문
 - 상사/스포렉스 부문

2023년 1분기 경영실적

- '23년 1분기 매출액 5,866억원(YoY -2.2%), 영업이익 134억원(-62.4%), 당기순이익 206억원(-17.3%)
- 지속적인 원자재가 상승 영향으로 건설부문 수익성 둔화

연결기준 손익

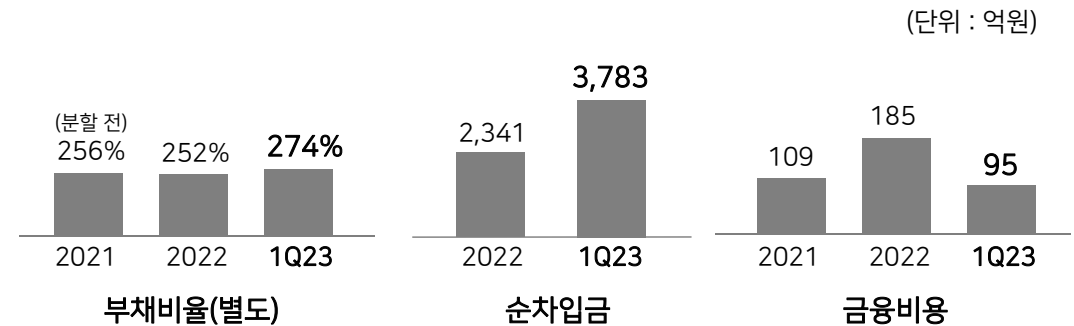
(단위: 억원)

구분	1Q 22	1Q 23	전년비
매출액	5,998	5,866	-2.2%
건설	4,711	4,615	-2%
상사	1,071	991	-7.5%
스포렉스	88	129	46.6%
연결대상	128	131	2.3%
원가율	87.2%	90.4%	3.2%p
영업이익	356	134	-62.4%
금융비용	27	95	251.9%
세전이익	343	184	-46.4%
Tax	94	-22(환급)	-
당기순이익	249	206	-17.3%

별도기준 손익

(단위: 억원)

구분	1Q 22	1Q 23	전년비
매출액	5,870	5,735	-2.3%
원가율	87.4%	90.9%	3.5%p
영업이익	366	136	-62.8%
당기순이익	252	197	-21.8%



※ 무역 금융 관련 차입금 제외

※ 자회사: 네이처브리지(주), (주)테크비전, 코오롱하우스비전(주), 코오롱이앤씨(주), 리베토(KR,SG),
하사미주식회사, 엑시아머티리얼즈

부문별 실적: 건설 상사/스포렉스

- 원자재가(시멘트, 철근 등) 인상 영향으로 원가율 상승하며 수익성 둔화
- 향후 민간건축 등 비주택 부문 매출 증대되며 실적 개선 예상

건설부문 손익

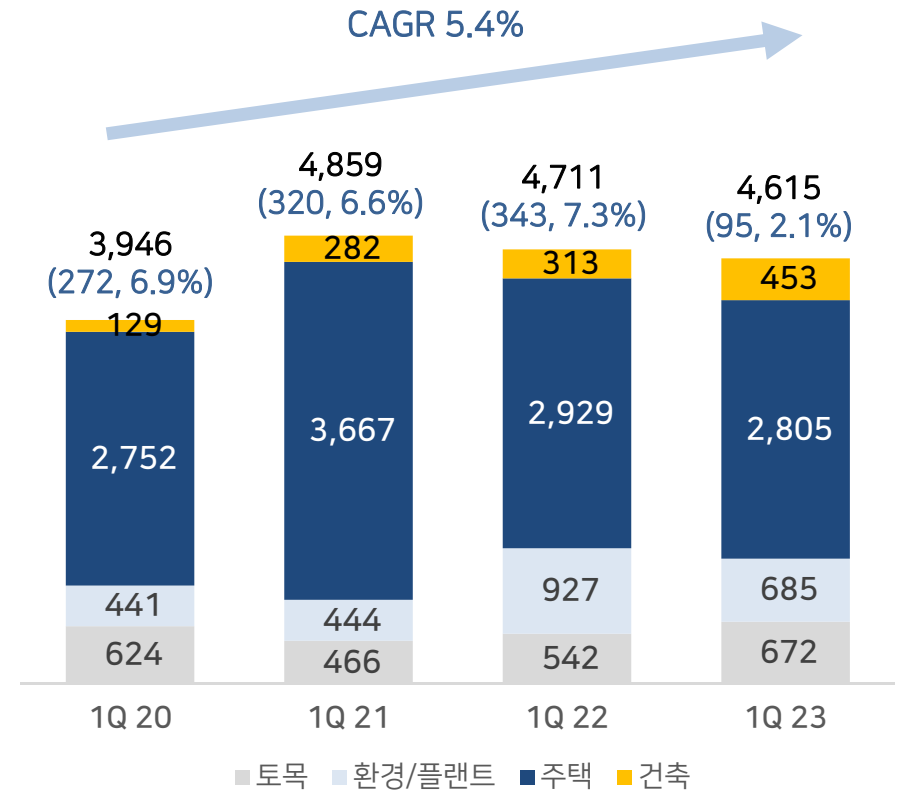
(단위: 억원)

구분	1Q 22	1Q 23	전년비
매출액	4,711	4,615	-2%
주택/건축	3,242	3,258	0.5%
토목	542	672	24%
환경/플랜트	927	685	-26.1%
원가율	85.7%	90.6%	4.9%p
영업이익	343	95	-72.3%

※ 풍력사업의 손익은 토목 부문에 포함

매출 추이(1분기)

(괄호: 영업이익, 영업이익률 / 단위: 억원)



■ 부문별 실적: 건설 상사/스포렉스

- 1분기 신규수주 4,697억원 (달성률 11.7%)
 - 삼성전자 평택 사무동(450억, 1차수), 대웅제약 나보타 공장(529억), 대웅바이오 공장(618억) 등
- 비주택 부문 수주 확대 전망 : '20년 0.6조원 → '21년 0.8조원 → '22년 1.1조원 → '23년(E) 2.3조
- 연간 분양: '21년 9,276세대 → '22년 1,419세대 → '23년(E) 3,323세대

신규 분양 계획('23년) (단위: 세대)

구분	PJT	공급시기	세대수
택지입찰	파주 운정	1Q (완료)	988
도시정비	마포 용강	2Q	69
지역주택조합	양평 덕평	2Q	539
도시정비	부평산곡6	4Q	545
공동개발	대전 봉명 주상복합	4Q	1,182
합 계			3,323

신규 수주 (단위: 억원)

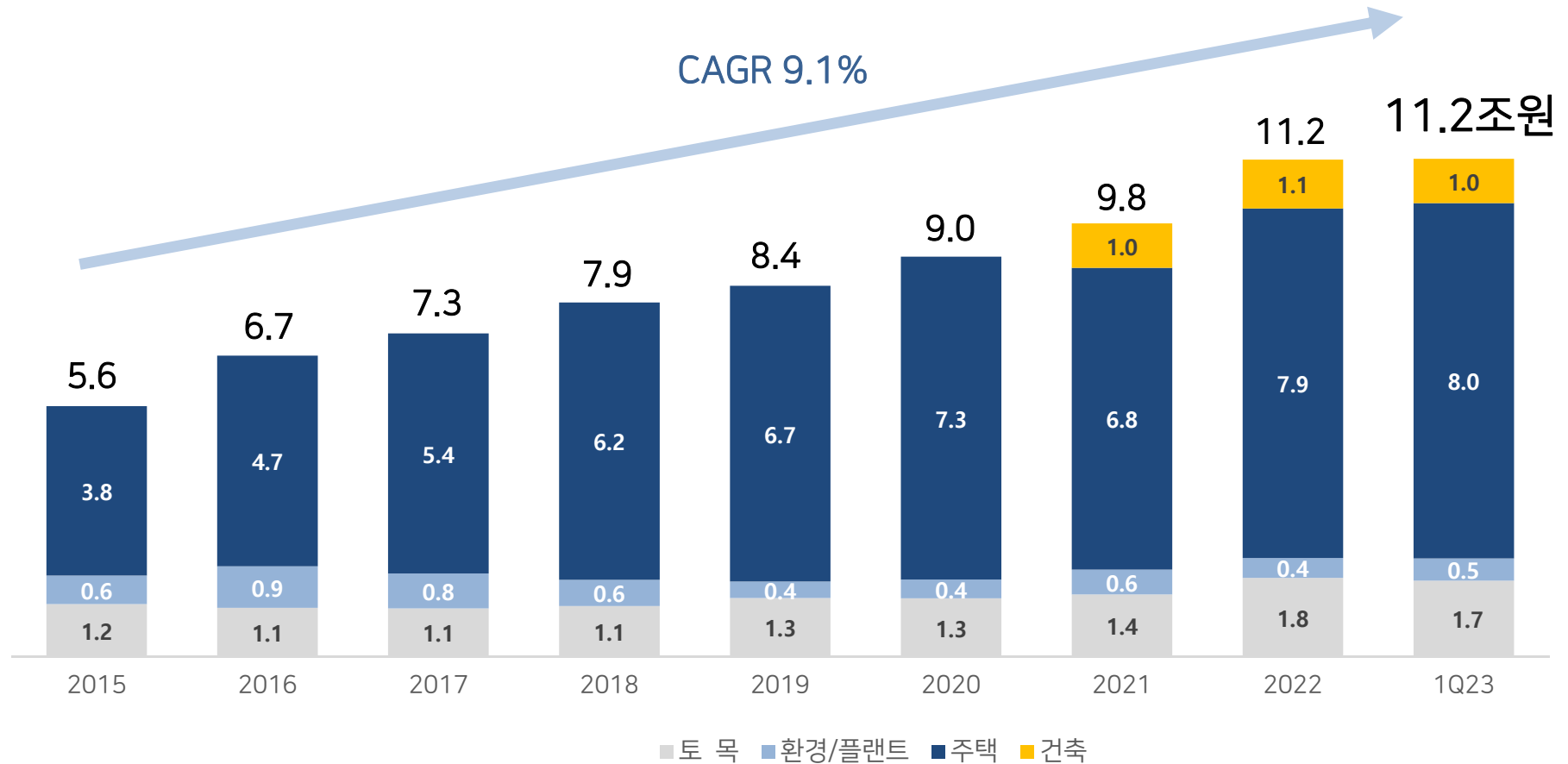
구분	1Q 22	1Q 23	YoY	2022	2023(E)	YoY
건축사업	4,746	3,411	-27.4%	27,565	30,000	8.8%
주택	4,562	2,967	-35%	25,291	17,000	-32.8%
건축	184	444	141.3%	2,274	13,000	471.7%
인프라사업	4,265	1,286	-69.8%	9,004	10,000	11.1%
토목	2,919	42	-98.6%	6,731	6,000	-10.9%
환경/플랜트	1,346	1,244	-7.6%	2,273	4,000	76%
합 계	9,011	4,697	-47.9%	36,569	40,000	9.4%

■ 부문별 실적: 건설 상사/스포렉스

- '23년 1분기 수주잔고 11.2조원 → 향후 4년 이상 매출 확보
- 高 수익성 공동개발사업 잔고 증가: '21년 1조원 → '22년 1.2조원 → '23년 1Q 1.4조원

수주잔고

(단위: 조원)



■ 부문별 실적: 건설 상사/스포렉스

- (상사) 철강 Trading 및 로봇청소기 판매 호조에 이익 증가
- (스포렉스) 코로나19 안정화 및 신규 지점 오픈으로 실적 개선

상사 부문 손익 (단위: 억원)

구분	1Q 22	1Q 23	전년비
매출액	1,071	991	-7.5%
원가율	95.2%	93%	-2.2%p
영업이익	14	28	100%

스포렉스 부문 손익 (단위: 억원)

구분	1Q 22	1Q 23	전년비
매출액	88	129	46.6%
원가율	84.8%	85.8%	1%p
영업이익	9	13	44.4%



드리미 로봇청소기



알피쿨 캠핑용냉장고

- 직영(2) : 서초점, 분당점
- 임대(5) : 청담점, 타임스퀘어점, 용답점, 부산점, 부산아시아드점
- 위탁(11) : 방배점, 이천점, 세종3(세종점, 한솔점, 청사점),
파주6(낙하점, 운정점, 교하점, 운정행복점, 주내점, 동패점)

감사합니다