



코오롱글로벌(주)

2022년 연간 경영실적 발표



Index

- 1) 2022년 연간 경영실적
- 2) 사업부문별 실적
 - 건설부문
 - 유통부문
 - 상사부문

2022년 코오롱글로벌(주) 경영실적

- '22년 매출액 4조 9,009억원(YoY +3.2%), 영업이익 2,165억원(YoY -10.4%), 당기순이익 1,418억원(YoY +3.5%)
- 건설부문 분양시장 감소 및 원자재가 인상 영향으로 영업이익 감소했으나 사상 최대 당기순이익 달성

연결기준 손익

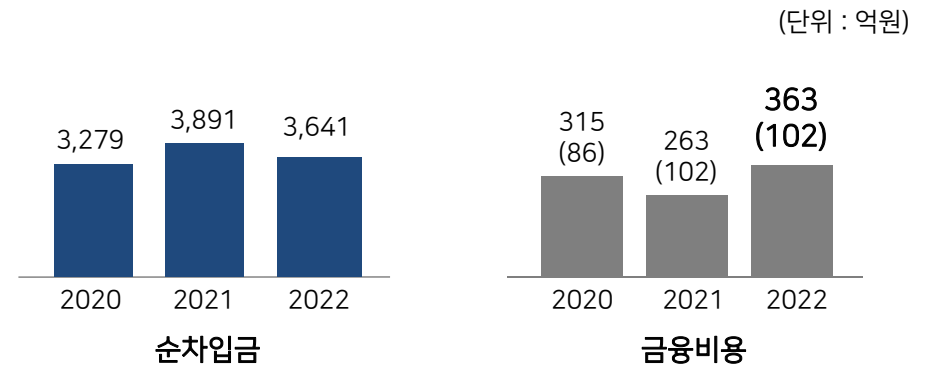
(단위: 억원)

구분	4Q 21	4Q 22	전년비	2021	2022	전년비
매출액	12,337	13,342	8.1%	47,495	49,009	3.2%
건설	6,205	5,838	-5.9%	21,925	21,046	-4.0%
유통	3,657	5,047	38%	15,941	19,028	19.4%
상사	994	888	-10.7%	4,421	3,898	-11.8%
연결대상	1,481	1,569	6%	5,208	5,038	-3.3%
원가율	89.6%	91.4%	1.8%p	88.8%	89%	0.2%p
영업이익	512	232	-54.7%	2,415	2,165	-10.4%
금융비용	52	128	146.2%	263	363	38.0%
세전이익	266	262	-1.5%	1,968	1,958	-0.5%
Tax	163	110	-32.5%	599	539	-10%
당기순이익	103	63	-38.8%	1,370	1,418	3.5%

별도기준 손익

(단위: 억원)

구분	4Q 21	4Q 22	전년비	2021	2022	전년비
매출액	10,857	11,773	8.4%	42,287	43,972	4.0%
원가율	90.1%	91.6%	1.5%p	88.9%	89.3%	0.4%p
영업이익	474	238	-49.8%	2,384	2,128	-10.7%
당기순이익	40	159	297.5%	1,363	1,488	9.2%



※ 자회사: 네이처브리지(주), (주)테크비전, 코오롱하우스비전(주), 코오롱이앤씨(주), 리베토(KR,SG), 코오롱아우토(주), 코오롱오토모티브(주), 코오롱제이모빌리티(주), 하사미주식회사

※ 무역 금융 및 BMW 재고 매입 관련 차입금 제외 / 괄호안의 숫자는 리스이자비용임

■ 부문별 실적: 건설 유통 상사

- 주택/건축 4분기 원자재가 인상 영향으로 이익 감소
- 매출 비중('22년): 주택/건축 68.3%, 환경/플랜트 15.7%, 토목 16%

건설부문 손익

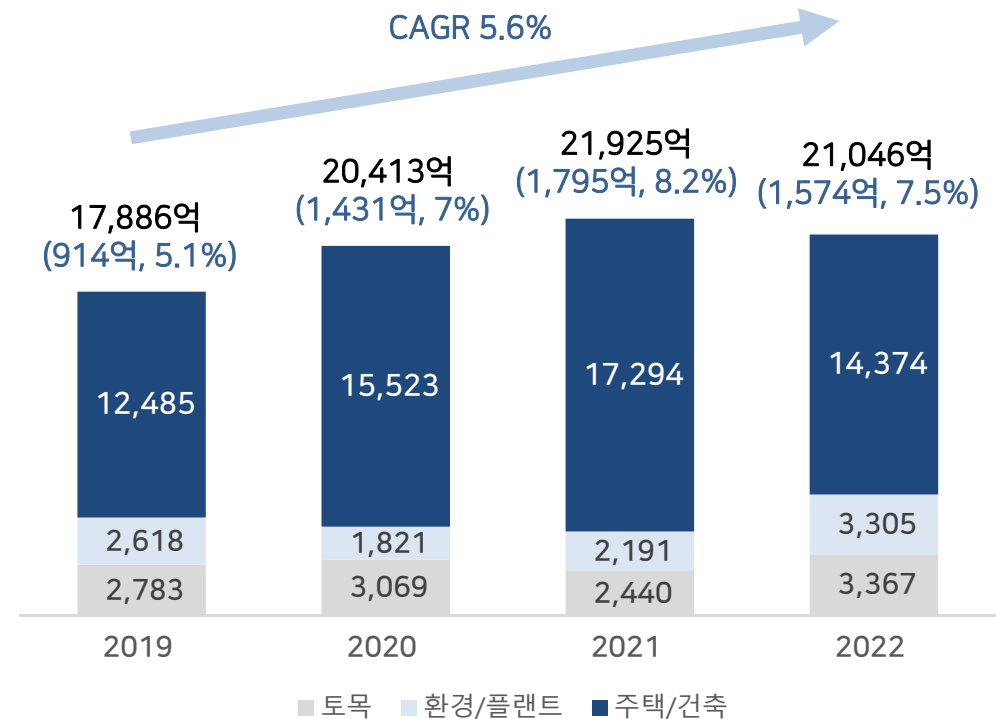
(단위: 억원)

구분	4Q 21	4Q 22	전년비	2021	2022	전년비
매출액	6,205	5,838	-5.9%	21,925	21,046	-4.0%
주택/건축	4,720	3,640	-22.9%	17,294	14,374	-16.9%
토목	798	1,333	67.0%	2,440	3,367	38%
환경/플랜트	687	865	25.9%	2,191	3,305	50.8%
원가율	88.5%	89.6%	1.1%p	86.7%	86.3%	-0.4%p
영업이익	418	212	-49.3%	1,795	1,574	-12.3%

※ 풍력사업의 손익은 토목 부문에 포함

매출 추이('19~'22)

(괄호: 영업이익, 영업이익률 / 단위: 억원)



■ 부문별 실적: 건설 유통 상사

- '22년 신규수주 3.6조원으로 사상 최대 실적 달성
- 연간 분양: '19년 9,331세대 → '20년 4,752세대 → '21년 9,276세대 → '22년 1,419세대

신규 분양 실적('22년) (단위: 세대)

구분	PJT	공급시기	세대수
재건축	부산 새연산	6월	511
지주공동개발	구미 인의동2 공동주택	6월	892
민간도급	청담동 고급 공동주택 (ONE.R 청담)	12월	16
합 계			1,419

신규 수주 (단위: 억원)

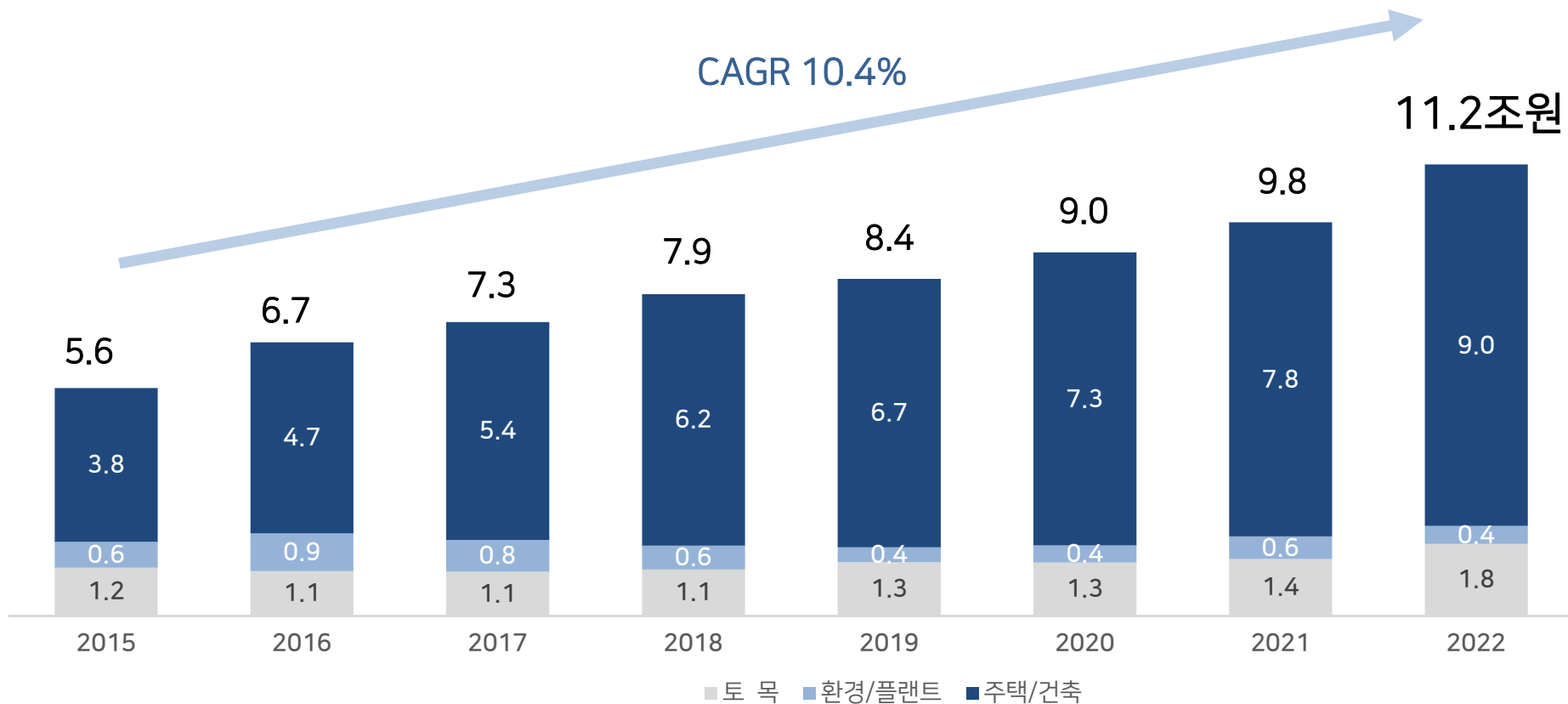
구분	2019	2020	2021	2022
건축사업 (주택/건축)	20,930	22,594	23,215	27,565
인프라사업	5,297	5,062	7,399	9,004
토목	4,582	2,721	3,839	6,731
환경/플랜트	715	2,341	3,560	2,273
합 계	26,227	27,656	30,614	36,569

■ 부문별 실적: 건설 유통 상사

- '22년 말 기준 수주잔고 11.2조원 → 향후 5년 이상 매출 확보
- 高 수익성 공동개발사업 잔고 증가: '20년 4,200억원 → '21년 1조원 → '22년 1.4조원

수주잔고

(단위: 조원)



■ 부문별 실적: 건설 유통 상사

- 신차판매 호조로 유통부문 '22년 누계 매출액 1조 9,028억원(YoY +19.4%), 영업이익 550억원(YoY +2.8%)
- 코오롱오토케어서비스주²⁾ 별도 손익 반영에 따른 4분기 영업이익 축소

유통부문 손익

(단위: 억원)

구분	4Q 21	4Q 22	전년비	2021	2022	전년비
매출액	3,657	5,047	38.0%	15,941	19,028	19.4%
Sales	2,654	3,750	41.3%	12,149	14,598	20.2%
A/S	668	843	26.2%	2,501	2,725	9.0%
BPS	147	194	32.0%	554	748	35.0%
기타 ^{주1)}	188	260	38.3%	737	957	29.9%
원가율	91.2%	93.2%	2%p	90.3%	91.3%	1%p
영업이익	74	38	-48.6%	535	550	2.8%

주1) 코오롱스포렉스, B&O 오디오 장비 유통사업 등

자동차 관련 자회사 손익

(단위: 억원)

구분	4Q 21	4Q 22	전년비	2021	2022	전년비
매출액	1,318	1,381	4.8%	4,607	4,434	-3.8%
Volvo (오토모티브)	576	858	49%	2,417	2,480	2.6%
Audi (아우토)	720	523	-27.4%	2,083	1,945	-6.6%
오토케어서비스	22	-	-	107	9	-91.6%
원가율	88.6%	91.1%	2.5%p	90.2%	89%	-1.2%p
영업이익	40	2	-95%	54	41	-24.1%

주2) 연결 자회사 코오롱오토케어서비스(주)는 소규모 합병으로 '22.3.1부 별도 편입됨

부문별 실적: 건설 유통 상사

- 신사업 아이템(로봇청소기 등) 사업부진 및 '21년 총당금 환입 영향 등으로 '22년 영업이익 감소

상사부문 손익

(단위: 억원)

구분	4Q 21	4Q 22	전년비	2021	2022	전년비
매출액	994	888	-10.7%	4,421	3,898	-11.8%
원가율	96%	96.3%	0.3%p	95.2%	95.7%	0.5%p
영업이익	-18	-12	적자지속	55	4	-92.7%



BYD 전기지게차



샤클라 신발관리기



샤클라 로봇청소기



드리미 로봇청소기

감사합니다