

코오롱글로벌(주)

2021년 2분기 경영실적

 **KOLON GLOBAL CORPORATION**



INDEX

1) 2021년 2분기 경영실적

2) 사업부문별 실적

- 건설부문
- 유통부문
- 상사부문
- 신성장사업

2021년 2분기 경영실적

2021년 2분기 경영실적

(연결, 단위 : 억원)

구분	20.2Q	21.2Q	증감	전년비	21.1H
매출	9,313	12,415	3,102	33.3%	23,444
건설	4,874	5,471	597	12.2%	10,329
유통	3,346	4,578	1,232	36.8%	8,376
상사	1,006	1,198	192	19.1%	2,248
연결대상	87	1,168	1,081	1,242.5%	2,491
원가율	88.8%	88.3%	-0.5%p	-	88.9%
영업이익	486	745	259	53.3%	1,213
금융비용	55	71	16	29.1%	141
세전이익	345	638	293	84.9%	1,050
Tax	84	155	71	84.5%	251
순이익	261	483	222	85.1%	799

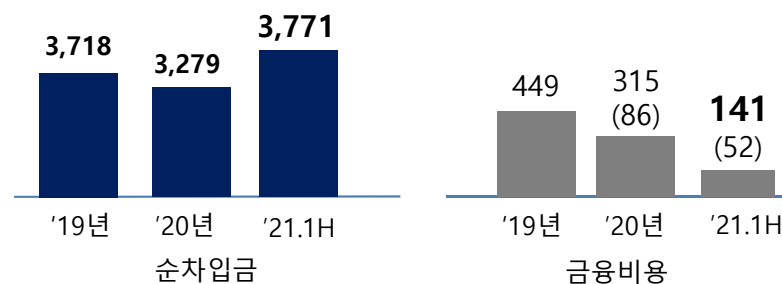
(별도, 단위 : 억원)

구분	20.2Q	21.2Q	증감	전년비	21.1H
매출	9,225	11,247	2,022	21.9%	20,953
원가율	89.1%	88.4%	-0.7%p	-	88.7%
영업이익	506	748	242	47.8%	1,219
순이익	290	495	205	70.7%	827

21.2Q Review

- 매출 1조 2,415억 전년동기 대비 33.3% 증가
- 영업이익 745억, 전년동기 대비 53.3% 증가
 - 주택/건축 사업확대 및 대형PJT 공정 호조
 - 유통부문 신차판매 증가 및 BMW 리콜에 따른 A/S 실적 확대

(순차입금 및 금융비용, 단위 : 억원)

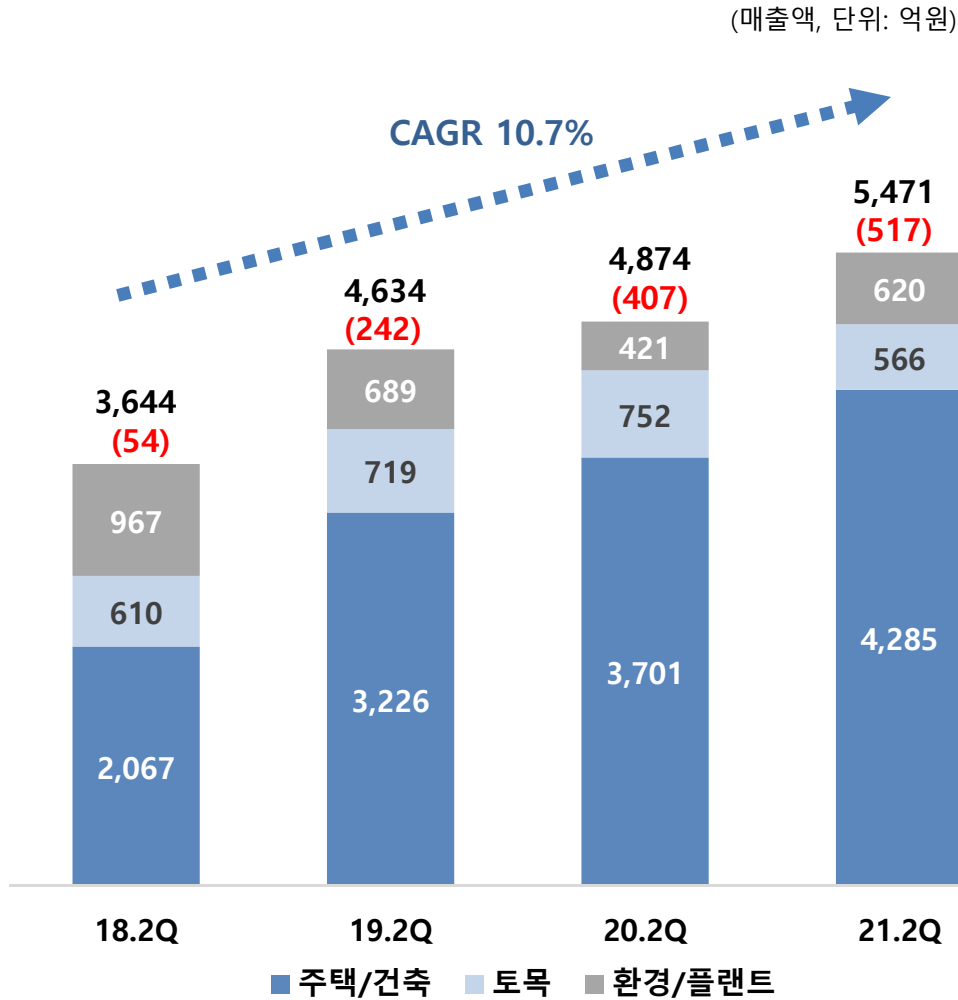


※ 무역 금융 및 BMW 재고 매입 관련 차입금 제외 / 괄호안의 숫자는 리스이자비용임

사업부문별 실적

건설부문

■ 손익



(단위 : 억원)

구분	20.2Q	21.2Q	전년비	21.1H
매출	4,874	5,471	12.2%	10,329
주택/건축	3,701	4,285	15.8%	8,233
토목	752	566	-24.7%	1,032
환경/플랜트	421	620	47.3%	1,064
원가율	86.7%	85.3%	-1.4%p	86.3%
영업이익	407	517	27.0%	837

21.2Q Review

- 매출 5,471억, 전년동기 대비 12.2% 증가
→ 주택/건축 부문 매출 전년 동기 대비 15.8% 성장
- 영업이익 517억, 전년동기 대비 27.0% 증가
→ 주택 대형PJT 공정 호조로 수익성 개선

※ 괄호안의 숫자는 영업이익임

사업부문별 실적

☐☐ 건설부문

■ '21년 신규 주택 분양 실적/계획

구분	PJT	공급 월	세대수
관도급	익산평화	1월	541
지역주택	김해울하	4월	2,197
지주공동	대전 선화 2차	5월	772
도시정비	부산 초읍2	5월	756
지역주택	부산사직	6월	690
도시정비	안양 용창	6월	728
지역주택	송도 지역주택	7월	334
민간도급	세종 4-6	8월	391
개발신탁	대전 대성	8월	934
민간도급	강릉 교동	8월	702
도시정비	대전 용두동	9월	474
소규모정비	대구 반월당 가로주택	10월	210
도시정비	인천 부평산곡6	11월	518
도시정비	부산 새연산	12월	333
도시정비	안양 냉천지구	12월	466
소규모정비	서울 번동 가로주택정비	12월	243
소계			10,289

■ 신규 수주

구분	2019	2020	2021.1H	2021(E)
건축사업 (주택/건축)	20,930	22,594	16,953	23,000
인프라사업	5,297	5,062	3,660	8,100
토 목	4,582	2,721	2,551	4,500
환경/플랜트	715	2,341	1,109	3,600
Total	26,227	27,656	20,613	31,100

21.1H Review

- 21년 7월 누계 6천 세대 분양 완
- 21.1H 신규 수주 20,613억원
 - 연간 수주목표 66% 기 달성 (YoY +47.8%)
 - 지주공동개발사업 등 수익성 높은 사업 확대

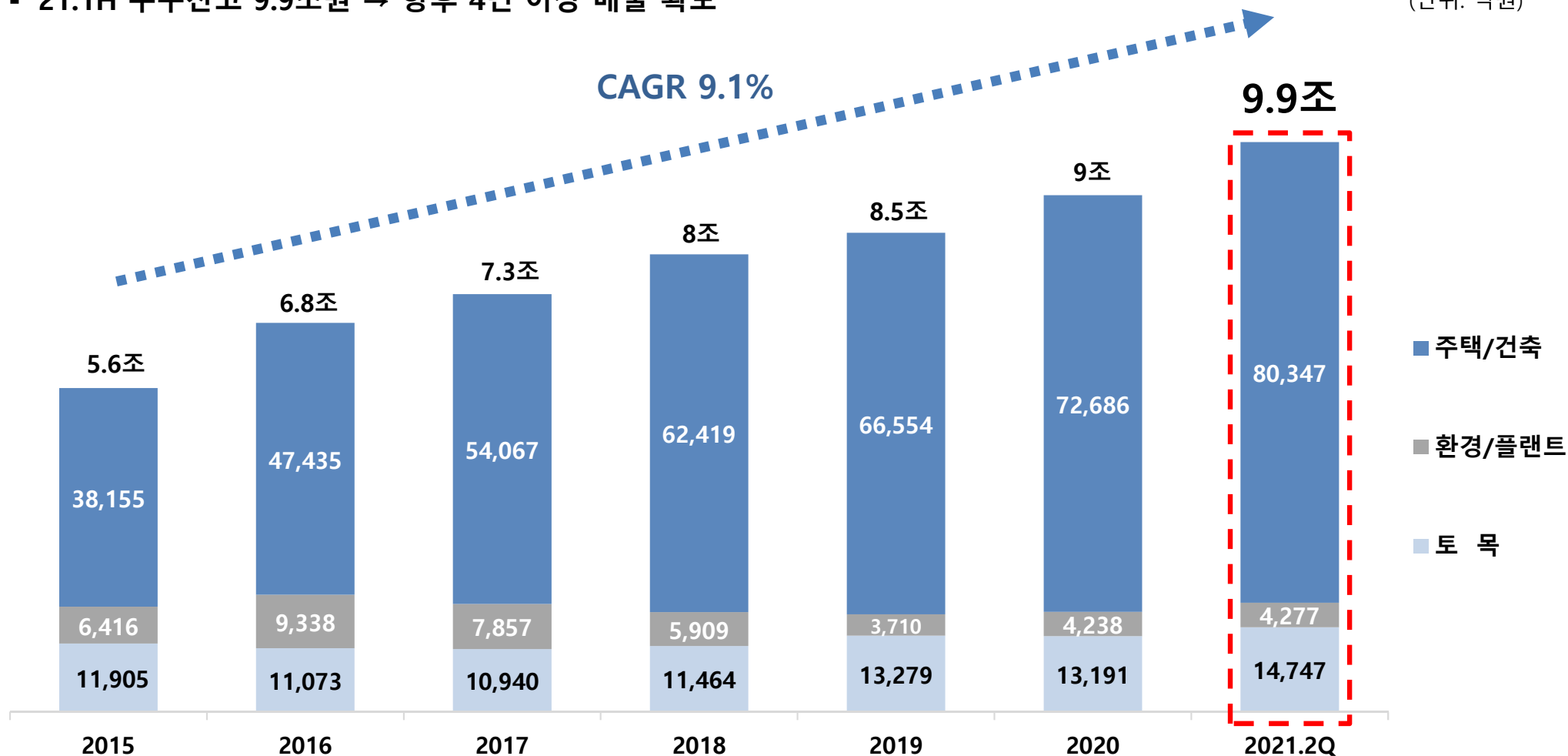
사업부문별 실적

건설부문

■ 수주잔고

- 2015년 이후 수주 잔고 지속 증가
- 21.1H 수주잔고 9.9조원 → 향후 4년 이상 매출 확보

(단위: 억원)



사업부문별 실적

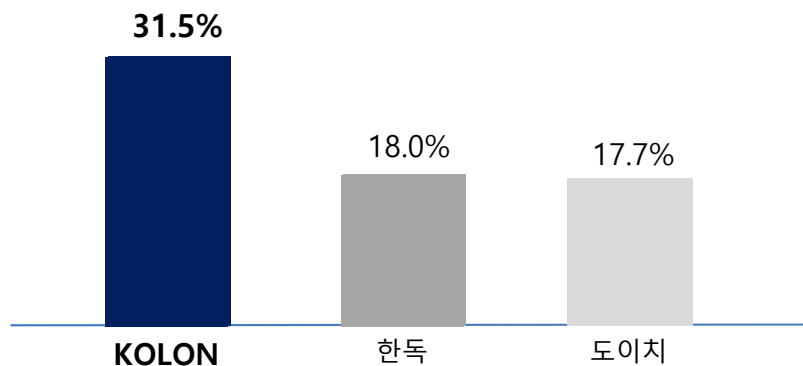
유통부문

■ 손익

(단위 : 억원)

구분	20.2Q	21.2Q	전년비	21.1H
매출	3,346	4,578	36.8%	8,376
Sales	2,550	3,552	39.3%	6,499
A/S	489	686	40.3%	1,239
BPS	124	154	24.2%	279
기타	183	186	1.6%	359
원가율	90.8%	90.2%	-0.6%p	90.2%
영업이익	101	207	105%	323

■ BMW A/S 內 점유율 (상위 3개사 비교)



■ 연결대상종속회사 자동차부문 손익

(단위 : 억원)

구분	20.2Q	21.2Q	전년비	21.1H
매출	1,289	1,034	-19.8%	2,235
Volvo	510	657	28.8%	1,282
AUDI	716	346	-51.7%	890
AUTOCARE	61	31	-49.2%	63
원가율	89.5%	90.0%	0.5%p	90.7%
영업이익	1	5	500%	16

21.2Q Review

[유통]

- 매출 4,578억, 전년동기 대비 36.8% 증가
- 영업이익 207억, 전년동기 대비 105% 증가
 - BMW 신차판매 증가에 따른 이익 증가
수익성 높은 X 시리즈에 대한 소비자 선호 증가
 - BMW EGR 리콜 진행에 따른 A/S 부문 실적 확대

사업부문별 실적

상사부문

상사부문 손익

(단위 : 억원)

구분	20.2Q	21.2Q	전년비	21.1H
매출	1,006	1,198	19.1%	2,248
원가율	95.0%	95.2%	0.2%p	94.5%
영업이익	-1	24	흑자전환	59

21.2Q Review

[상사]

- 매출 1,198억, 전년 동기 대비 +19.1% 증가
- 영업이익 24억, 흑자전환
 - 사업체질 개선 및 한계사업 철수로 수익성 제고
 - 로봇청소기, BYD 전გი지게차 등 신사업 호조로 실적 개선



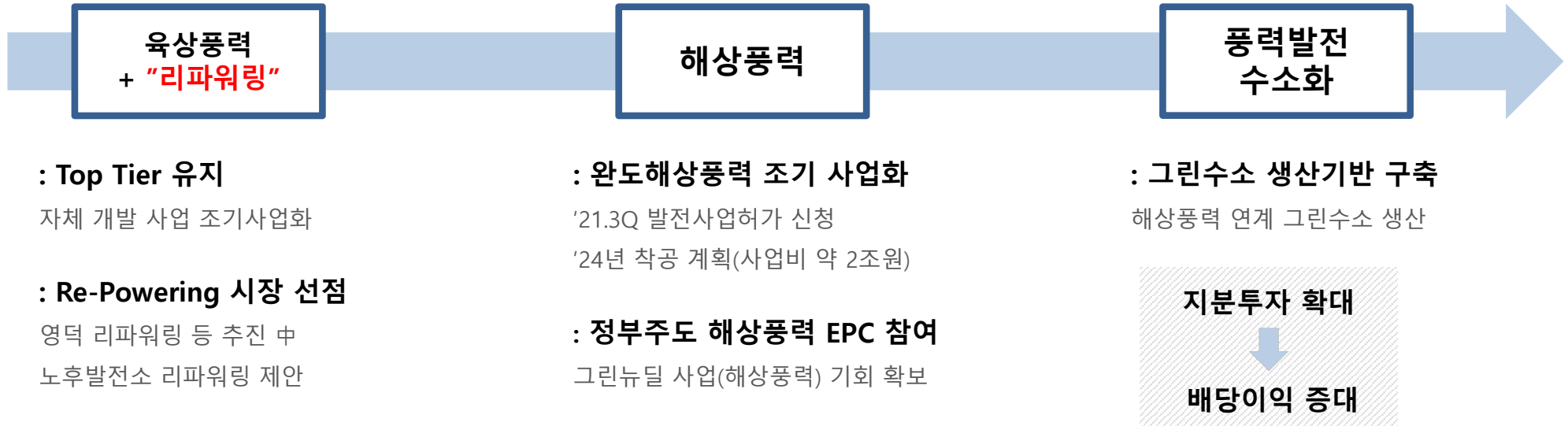
샤클라 로봇청소기



BYD 전გი지게차

신성장사업 I

1 풍력사업 VISION 2030



2 개발 진행 현황

(단위: 억원)

구분	PJT	규모	지분	공사금액	비고
육상	경주 풍력	38MW	15%	414	상업운전 中
	태백 가덕산	43MW	20%	830	상업운전 中
	양양 만월산	42MW	40%	854	공사 중
	태백 가덕산 2단계	21MW	20%	428	공사 중
	태백 하사미	17MW	-	434	'21.4Q 착공
	영덕 해맞이	34MW	30%	850	'21.4Q 착공
	평창 횡계	21MW	10%	450	'21.4Q EPC 계약
	양양 만월산 2단계	8MW	40%	150	'21.4Q EPC 계약

구분	PJT	규모	비고
육상	진행 예정 8건	384MW	'22~25년 수주
	리파워링 3건	200MW	영덕 공유지, 사유지, 영양
해상	완도해상	400MW	'21.3Q 발전사업 허가 신청

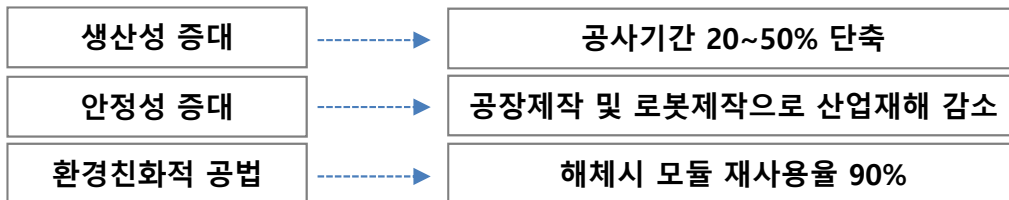
모듈러 건축



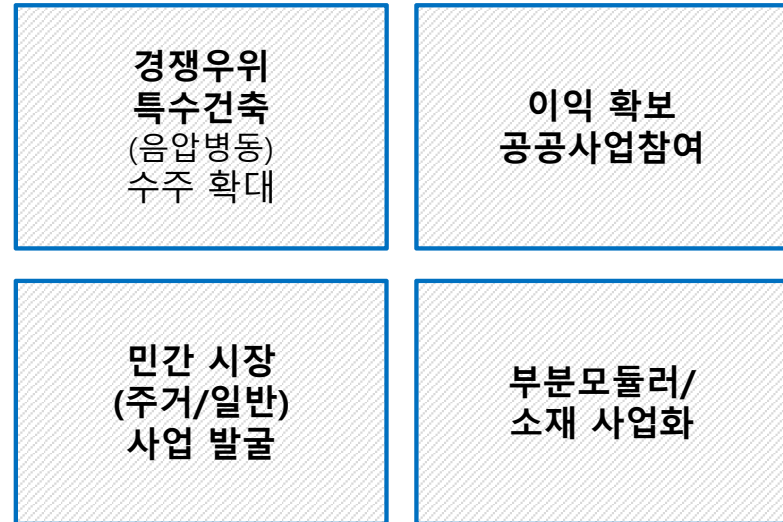
국립중앙의료원 음압격리병동



다동 모에상통 상가 조감도



1 수주 전략



2 성장 계획



감사합니다